




## Technická specifikace

<p><b>Nájezdy duralové</b></p>			
<p><b>Využití</b></p>	<p>Duralové nájezdy 2m jsou určeny pro naložení minibagrů a nakladačů, jezdících na gumových pásech nebo gumových kolech, do dodávky, přívěsného vozíku, atd.</p>	<p>Duralové nájezdy 2,5m jsou určeny pro naložení minibagrů a nakladačů, jezdících na gumových pásech nebo gumových kolech, do dodávky, přívěsného vozíku, atd.</p>	<p>Duralové nájezdy 3m jsou určeny pro naložení minibagrů a nakladačů, jezdících na gumových pásech nebo gumových kolech, do dodávky, přívěsného vozíku, atd.</p>
<p><b>Pro výšku nájezdu</b></p>	<p style="text-align: center;"><b>cca 440mm</b></p>	<p style="text-align: center;"><b>cca 550mm</b></p>	<p style="text-align: center;"><b>cca 660mm</b></p>
<p><b>Délka</b></p>	<p style="text-align: center;"><b>2m</b></p>	<p style="text-align: center;"><b>2,5m</b></p>	<p style="text-align: center;"><b>3m</b></p>
<p><b>Šířka</b></p>	<p style="text-align: center;"><b>40cm</b></p>	<p style="text-align: center;"><b>40cm</b></p>	<p style="text-align: center;"><b>40cm</b></p>
<p><b>Maximální přípustné zatížení</b></p>	<p style="text-align: center;"><b>3000 kg na pár</b></p>	<p style="text-align: center;"><b>3000 kg na pár</b></p>	<p style="text-align: center;"><b>3000 kg na pár</b></p>
<p><b>Rozměry</b></p>	<p style="text-align: center;"><b>2.500x400x110mm</b></p>	<p style="text-align: center;"><b>2.000x400x110mm</b></p>	<p style="text-align: center;"><b>3.000x400x110mm</b></p>
<p><b>Hmotnost</b></p>	<p style="text-align: center;"><b>32kg</b></p>	<p style="text-align: center;"><b>42kg</b></p>	<p style="text-align: center;"><b>49kg</b></p>