




Technická specifikace

<p>Nájezdy duralové</p>			
<p>Využití</p>	<p>Duralové nájezdy 2m jsou určeny pro naložení minibagrů a nakladačů, jezdících na gumových pásech nebo gumových kolech, do dodávky, přívěsného vozíku, atd.</p>	<p>Duralové nájezdy 2,5m jsou určeny pro naložení minibagrů a nakladačů, jezdících na gumových pásech nebo gumových kolech, do dodávky, přívěsného vozíku, atd.</p>	<p>Duralové nájezdy 3m jsou určeny pro naložení minibagrů a nakladačů, jezdících na gumových pásech nebo gumových kolech, do dodávky, přívěsného vozíku, atd.</p>
<p>Pro výšku nájezdu</p>	<p>cca 440mm</p>	<p>cca 550mm</p>	<p>cca 660mm</p>
<p>Délka</p>	<p>2m</p>	<p>2,5m</p>	<p>3m</p>
<p>Šířka</p>	<p>40cm</p>	<p>40cm</p>	<p>40cm</p>
<p>Maximální přípustné zatížení</p>	<p>2000 kg na pár</p>	<p>2000 kg na pár</p>	<p>2000 kg na pár</p>
<p>Rozměry</p>	<p>2.500x400x110mm</p>	<p>2.000x400x110mm</p>	<p>3.000x400x110mm</p>
<p>Hmotnost</p>	<p>32kg</p>	<p>42kg</p>	<p>49kg</p>